



ТЕРРИТОРИАЛЬНЫЙ ОРГАН
ФЕДЕРАЛЬНОЙ СЛУЖБЫ
ГОСУДАРСТВЕННОЙ СТАТИСТИКИ
ПО ВОЛГОГРАДСКОЙ ОБЛАСТИ

Индексы потребительских цен в Волгоградской области



ноябрь 2023 года



ТЕРРИТОРИАЛЬНЫЙ ОРГАН
ФЕДЕРАЛЬНОЙ СЛУЖБЫ
ГОСУДАРСТВЕННОЙ СТАТИСТИКИ
ПО ВОЛГОГРАДСКОЙ ОБЛАСТИ

Индексы потребительских цен

в Волгоградской области

ноябрь 2023 года

01

Индексы потребительских цен

02

Индексы цен на отдельные группы и виды
продовольственных товаров

03

Индексы цен на отдельные группы непродовольственных
товаров

04

Индексы цен на топливо

05

Индексы цен и тарифов на услуги





ИНДЕКСЫ ПОТРЕБИТЕЛЬСКИХ ЦЕН

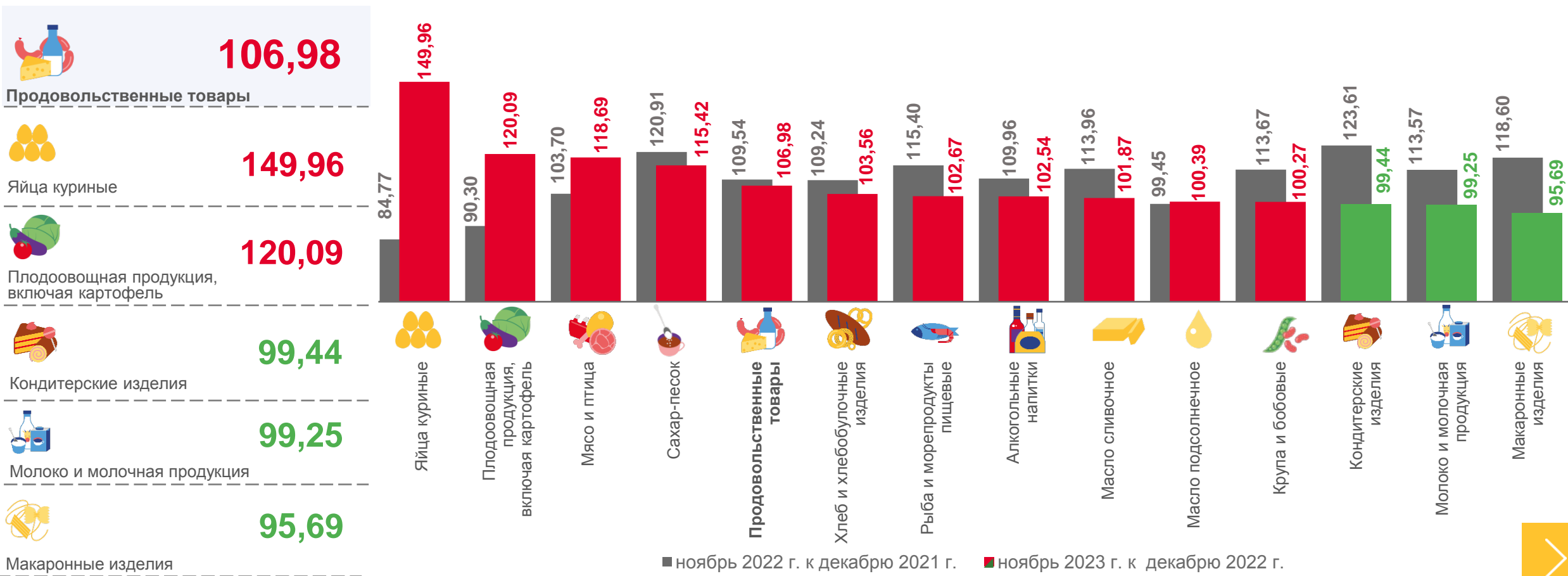
ноябрь 2023 г. в % к декабрю предыдущего года





ИНДЕКСЫ ЦЕН НА ОТДЕЛЬНЫЕ ГРУППЫ И ВИДЫ ПРОДОВОЛЬСТВЕННЫХ ТОВАРОВ

ноябрь 2023 г. в % к декабрю предыдущего года





ИНДЕКСЫ ЦЕН НА КРУПУ И БОБОВЫЕ

ноябрь 2023 г. в % к декабрю предыдущего года



100,27

Крупа и бобовые



116,76

Рис шлифованный



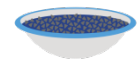
98,16

Пшено



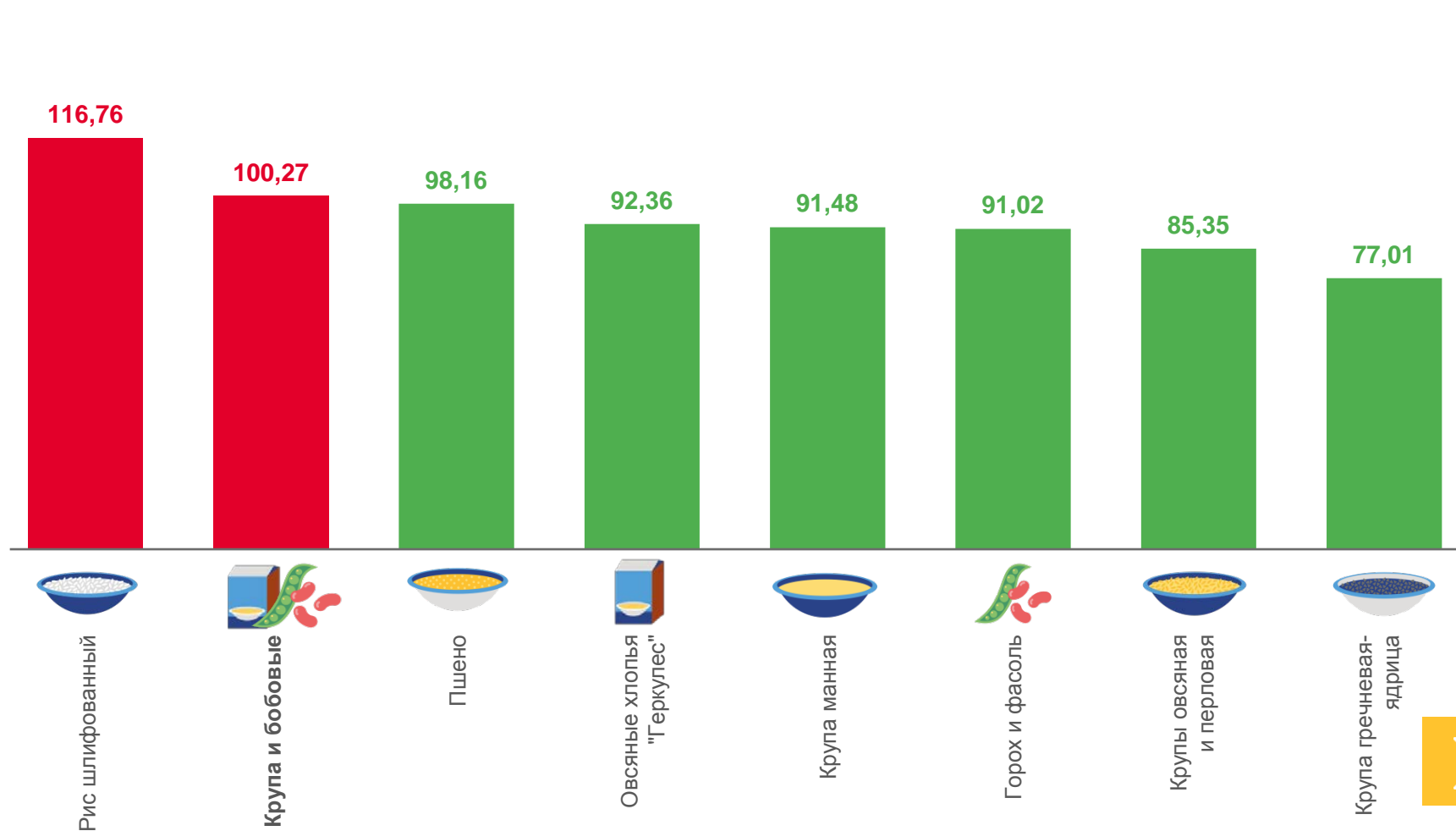
85,35

Крупы овсяная и перловая



77,01

Крупа гречневая-ядрица





ИНДЕКСЫ ЦЕН НА ХЛЕБ И ХЛЕБОБУЛОЧНЫЕ ИЗДЕЛИЯ

ноябрь 2023 г. в % к декабрю предыдущего года

103,56

Хлеб и хлебобулочные изделия



105,68

Хлеб из ржаной муки и из смеси
муки ржаной и пшеничной



104,08

Хлеб и булочные изделия
из пшеничной муки различных сортов



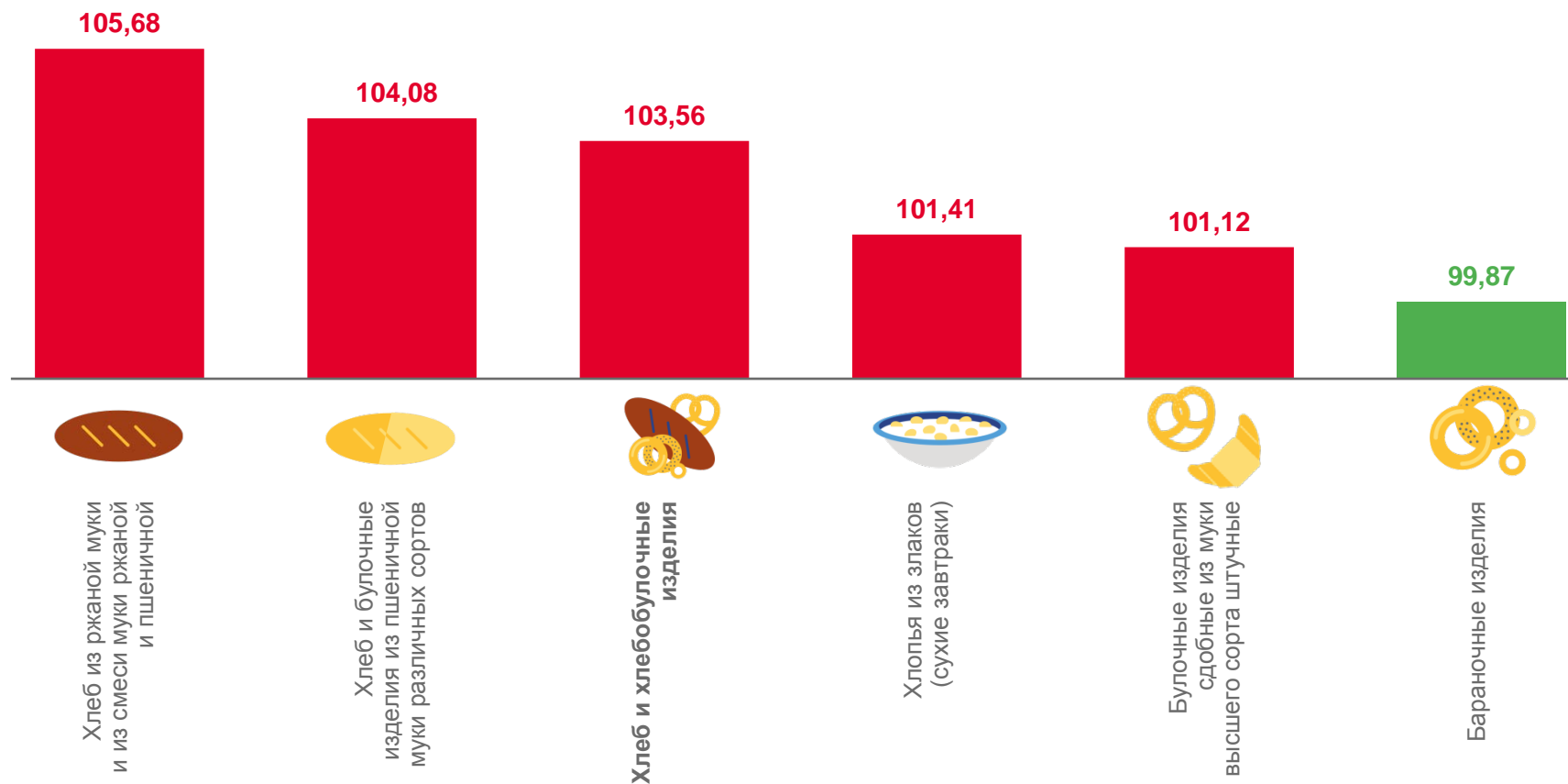
101,12

Булочные изделия сдобные из муки
высшего сорта штучные



99,87

Бараночные изделия





ИНДЕКСЫ ЦЕН НА ПЛОДООВОЩНУЮ ПРОДУКЦИЮ

ноябрь 2023 г. в % к декабрю предыдущего года



120,09

Фруитоовощная продукция,
включая картофель



170,71

Виноград



165,33

Апельсины



153,99

Бананы



95,09

Свёкла столовая



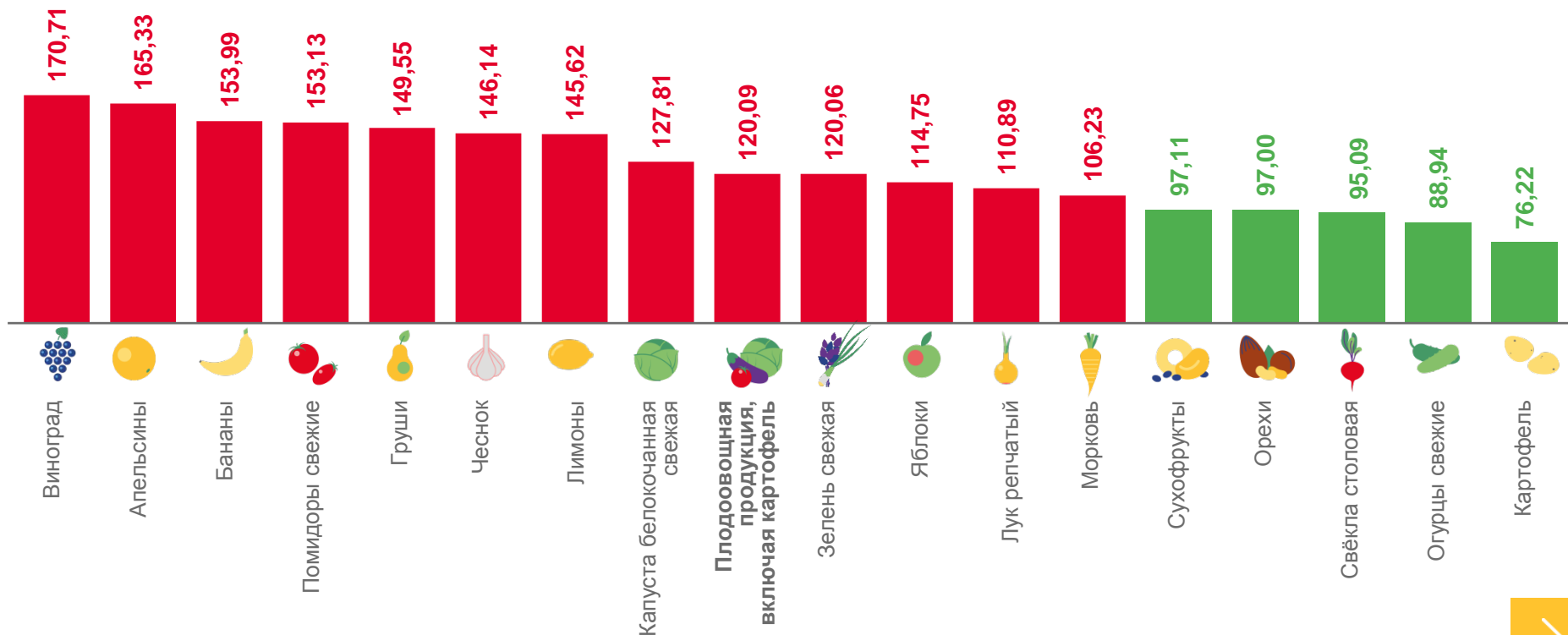
88,94

Огурцы свежие



76,22

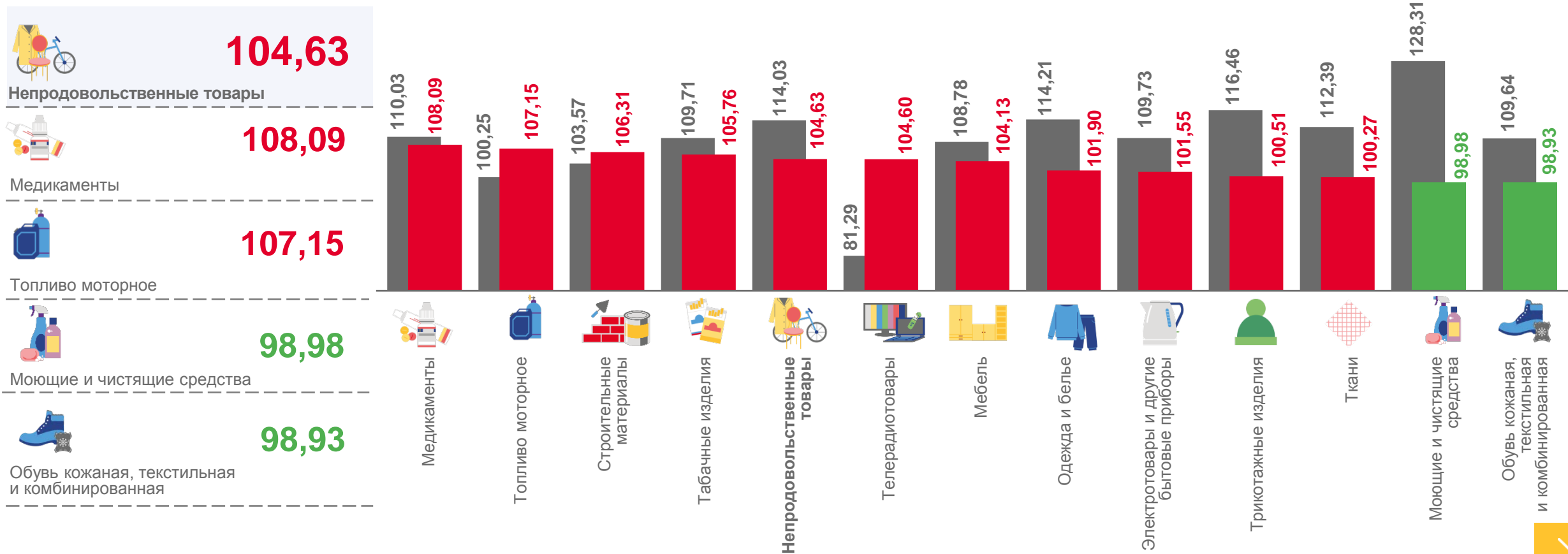
Картофель





ИНДЕКСЫ ЦЕН НА ОТДЕЛЬНЫЕ ГРУППЫ НЕПРОДОВОЛЬСТВЕННЫХ ТОВАРОВ

ноябрь 2023 г. в % к декабрю предыдущего года



■ ноябрь 2022 г. к декабрю 2021 г. ■ ноябрь 2023 г. к декабрю 2022 г.

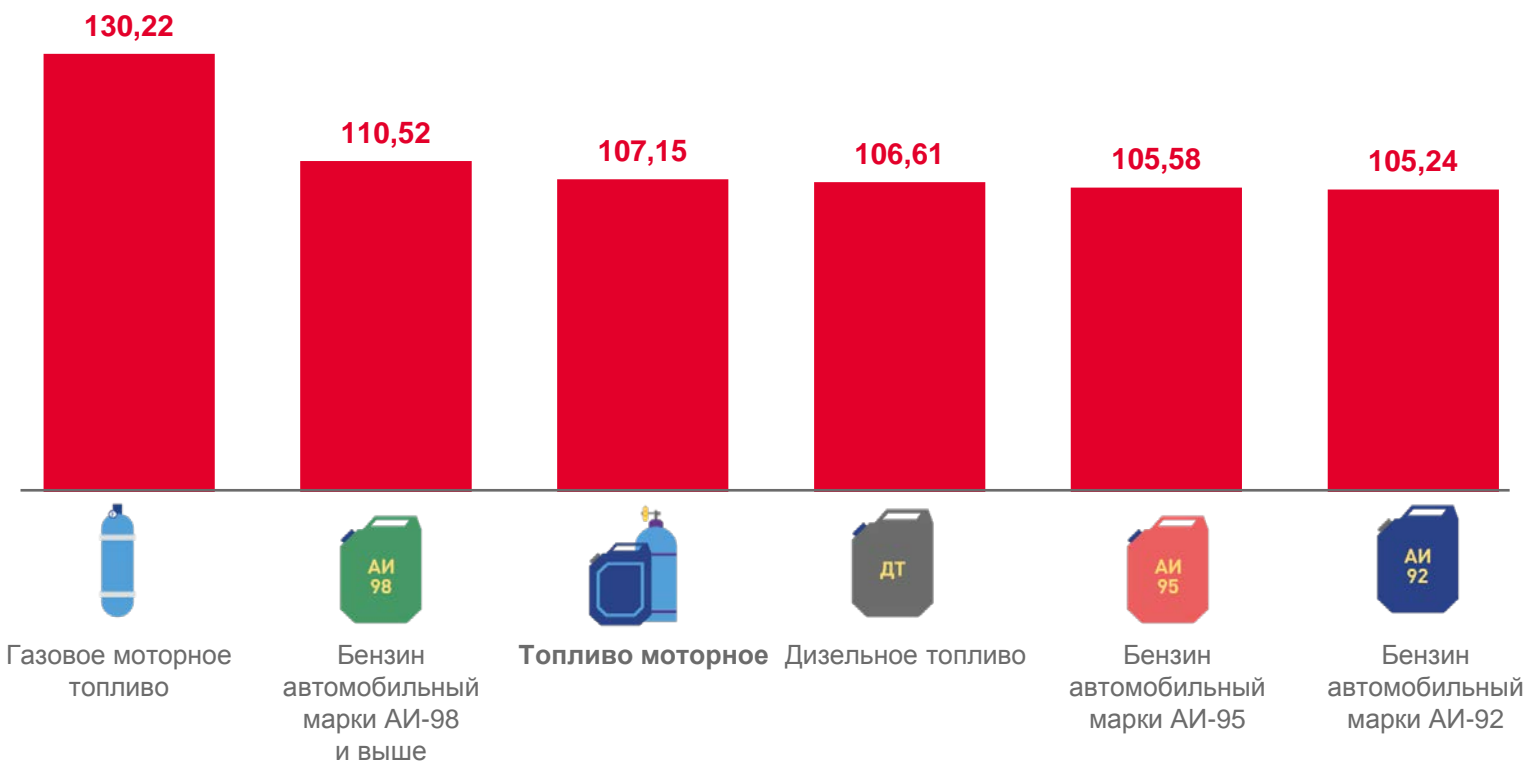




ИНДЕКСЫ ЦЕН НА ТОПЛИВО МОТОРНОЕ

ноябрь 2023 г. в % к декабрю предыдущего года

	107,15
Топливо моторное	
	130,22
Газовое моторное топливо	
	110,52
Бензин автомобильный марки АИ-98	
	105,58
Бензин автомобильный марки АИ-95	
	105,24
Бензин автомобильный марки АИ-92	





ИНДЕКСЫ ЦЕН НА ЭЛЕКТРОТОВАРЫ И ДРУГИЕ БЫТОВЫЕ ПРИБОРЫ

ноябрь 2023 г. в % к декабрю предыдущего года



101,55

Электротовары и другие бытовые приборы



123,34

Лампа энергосберегающая



111,35

Плита бытовая



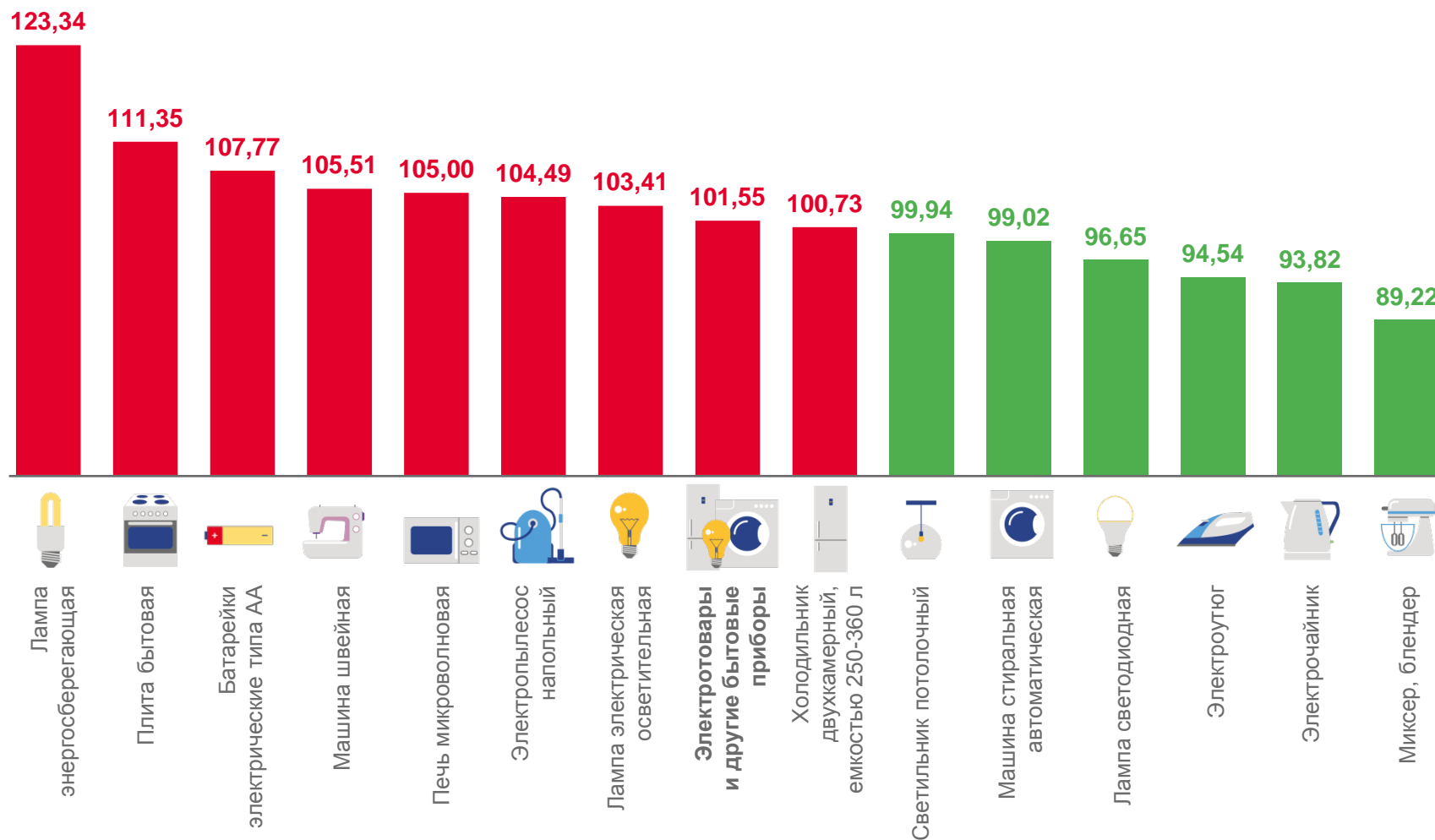
93,82

Электрочайник



89,22

Миксер, блендер





ИНДЕКСЫ ЦЕН И ТАРИФОВ НА УСЛУГИ

ноябрь 2023 г. в % к декабрю предыдущего года



Услуги

107,21



Банков

123,13



Зарубежного туризма

120,00



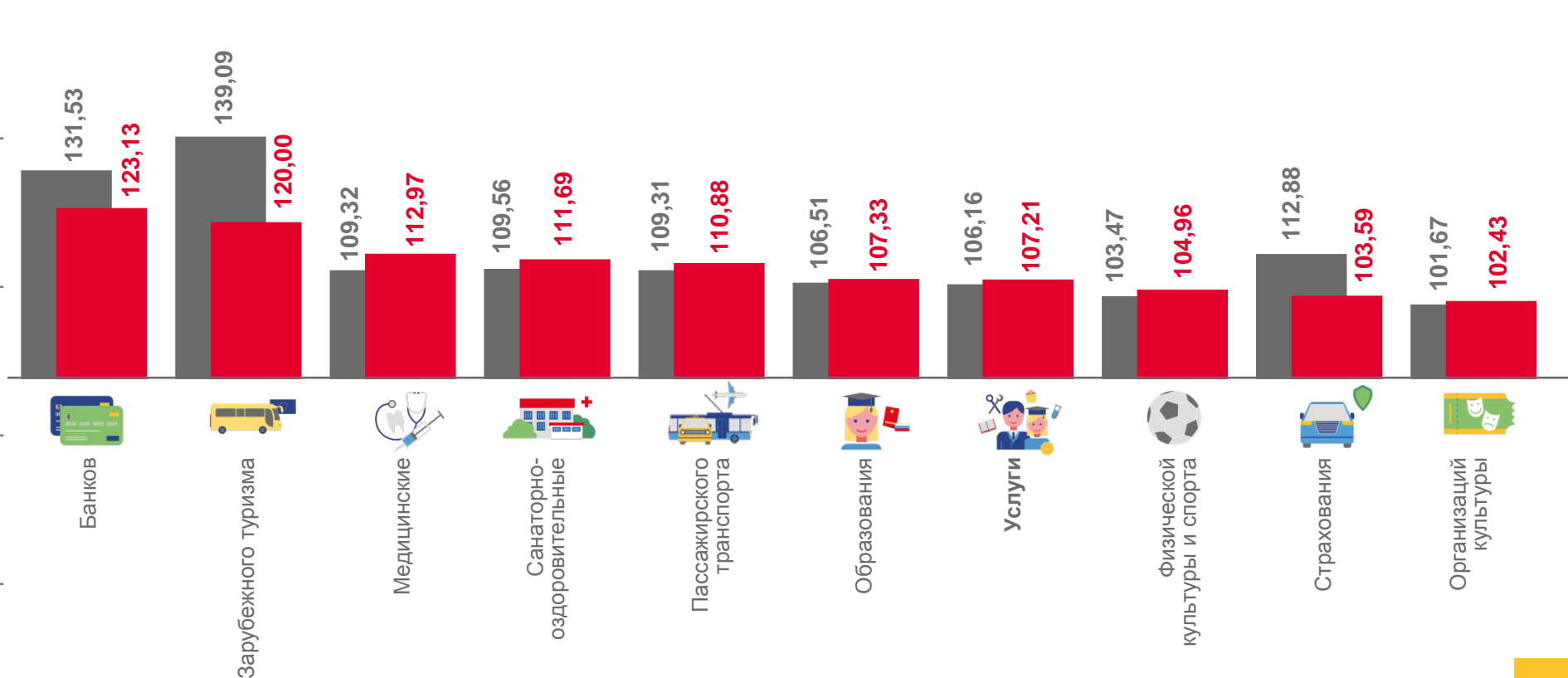
Страхования

103,59



Организаций культуры

102,43



■ ноябрь 2022 г. к декабрю 2021 г.

■ ноябрь 2023 г. к декабрю 2022 г.





ИНДЕКСЫ ЦЕН НА МЕДИЦИНСКИЕ УСЛУГИ

ноябрь 2023 г. в % к декабрю предыдущего года



112,97

Медицинские услуги



124,26

Ультразвуковое исследование брюшной полости



124,22

Первичный консультативный прием у врача специалиста



122,42

Лечебный массаж



105,66

Изготовление коронки



101,76

Пребывание пациента в круглосуточном стационаре

